

## EXKLUSIV FÜR ARBEITENDE IM ÖFFENTLICHEN DIENST

Beispiel: Elektroförderung 4.000 €, Haushaltseinkommen bis 80.000 € & 2 Kinder

## OPEL CORSA ELECTRIC

### Edition

Neufahrzeug




Leasingrate mtl. brutto

**134,00 €\***

\*Inkl. 19 % MwSt. und Überführungskosten.

Angebotspreis bei Abholung in 46325 Borken. Auslieferung  
Deutschlandweit, wenn gewünscht gegen Aufpreis möglich!

MELDEN SIE SICH GERNE BEI UNSEREM KOOPERATIONSPARTNER:  DPOLG@bleker-gruppe.de

Opel Corsa Electric (136 PS | Elektro): Stromverbrauch (kombiniert): 16,2 kWh/100 km; Reichweite: 347 km, CO<sub>2</sub>-Emissionen (kombiniert): 0 g/km, CO<sub>2</sub>- Klasse A.

Leasingrate  
mtl. brutto

**134,00 €\***

## Konditionen

<b>Anzahlung:</b>	4.000,00 €
<b>Überführungskosten:</b>	1.090,00 € brutto inkl.
<b>Laufleistung:</b>	5000 km im Jahr
<b>Gültigkeit:</b>	Bis auf Widerruf
<b>Bank:</b>	Stellantis Bank SA Niederlassung Deutschland

Privatkunden Kilometer-Leasingangebot: Laufzeit 36 Monate, Laufleistung 5000 km im Jahr, Anzahlung 4.000,00 € brutto. Ein Leasingangebot der Stellantis Bank SA Niederlassung Deutschland, Siemensstraße 10, 63263 Neu-Isenburg, inkl. 1090 € brutto Überführungskosten. Alle Bruttopreise inkl. MwSt. Irrtümer vorbehalten. Angebot für Privatkunden gültig bis auf Widerruf.

Beispielfoto eines Fahrzeuges der Baureihe, dessen Ausstattungsmerkmale nicht Bestandteil des Angebotes sind. Irrtümer vorbehalten.

**Leasingfaktor: 0,45**

Inkl. 19 % MwSt. und Überführungskosten. Angebotspreis bei Abholung in 46325 Borken. Auslieferung Deutschlandweit, wenn gewünscht gegen Aufpreis möglich!

**Zustand:** Neufahrzeug

**Fahrzeugtyp:** Kleinwagen

**Türen:** 5

## Ausstattung


16"-Stahlräder mit Radzierblenden in Silber  
 Sitzbezug „Fresez“, schwarz  
 Multimedia Infotainment mit 7"-Fahrerinfodisplay inkl. kabelloser Smartphone-Integration via Apple CarPlay™ und Android Auto™  
 Intelli-LED Scheinwerfer  
 Parkpilot, Einparkhilfe hinten  
 Ein-Zonen-Klimatisierungsautomatik  
 2 Zündschlüssel, davon einer mit Funkfernbedienung und klappbar  
 Stoßfänger in GS-Optik, vorn, mit unterer Kühlergrill in Hochglanzschwarz vorn

## Übersichtstabelle der Fördersummen bei rein batterieelektrischen Fahrzeugen:

Haushaltsjahreseinkommen*	ohne Kinder	mit einem Kind	mit zwei und mehr Kindern
85.001 bis 90.000 Euro	nicht förderfähig	nicht förderfähig	4.000 Euro
80.001 bis 85.000 Euro	nicht förderfähig	3.500 Euro	4.000 Euro
60.001 bis 80.000 Euro	3.000 Euro	3.500 Euro	4.000 Euro
45.001 bis 60.000 Euro	4.000 Euro	4.500 Euro	5.000 Euro
bis 45.000 Euro	5.000 Euro	5.500 Euro	6.000 Euro

*\*zu versteuerndes Haushaltsjahreseinkommen*

## Fahrzeugverbrauch nach WLTP



**Stromverbrauch (kombiniert)**


**16,2 kWh/100 km\*\***

**CO<sub>2</sub>-Emission**

**0 g/km\*\***

**CO<sub>2</sub>-Klasse:**

**A**



\*\*Kombinierte Werte gemäß WLTP. Die Werte eines Fahrzeugs hängen nicht nur von der effizienten Ausnutzung des Kraftstoffs durch das Fahrzeug ab, sondern werden auch vom Fahrverhalten und anderen nichttechnischen Faktoren beeinflusst.

Weitere Informationen zum offiziellen Kraftstoff- bzw. Energieverbrauch und zu den offiziellen spezifischen CO<sub>2</sub>-Emissionen neuer Personenkraftwagen, gemäß amtlichem Messverfahren in der jeweils gültigen Fassung, können dem „Leitfaden über den Kraftstoffverbrauch, die CO<sub>2</sub>-Emissionen und den Stromverbrauch aller neuen Personenkraftwagenmodelle, die in Deutschland zum Verkauf angeboten werden“ entnommen werden, der an allen Verkaufsstellen kostenlos erhältlich ist oder über [www.dat.de](http://www.dat.de) im Internet zum Download bereitsteht